

## Eplucheuses T15E - Inox 15Kg avec plateau abrasif

REPÈRE # \_\_\_\_\_

MODELE # \_\_\_\_\_

NOM # \_\_\_\_\_

SIS # \_\_\_\_\_

AIA # \_\_\_\_\_


**601900 (T15E1)**

 Eplucheuse 15Kg plateau  
abrasif sans table filtre  
Mono 230V

**601903 (T15E324)**

 Eplucheuse 15kg plateau  
abrasif sans table filtre Tri  
230/400V

### Description courte

#### Repère No. \_\_\_\_\_

Construction en acier inoxydable avec couvercle transparent en plastique résistant. Plateau abrasif garantissant la qualité d'épluchage. Tableau de commande à touches tactiles incorporé à la machine avec une commande de remise à zéro et une minuterie programmable. Moteur asservi à l'ouverture porte et couvercle. Douchette intégrée pour faciliter le nettoyage. Protection IP65 du tableau de commandes avec tension basse. Livré avec plateau abrasif.

### Caractéristiques principales

- Couvercle transparent en plastique résistant pour une visibilité totale du cycle d'épluchage.
- Livré avec :-plateau abrasif.
- Plateau rotatif amovible couvert d'un matériau abrasif (pierre de lave) pour assurer un épluchage parfait.
- Les épluchures sont réduites en petits morceaux pour faciliter le processus d'évacuation.
- Fonction « Pulse » pour faciliter et contrôler le déchargement.
- Poignée douchette amovible, clipsée sur le couvercle et destinée au nettoyage de la machine.
- Minuterie avec décompte numérique.
- Des détecteurs magnétiques arrêtent la machine lorsque le couvercle et/ou la porte sont ouverts.
- Adaptée pour 80-300 couverts par service.

### Construction

- Fabrication entièrement en inox.
- Panneau de commande étanche à bouton tactile IP55.
- Le couvercle transparent en polycarbonate sans bisphénol A, comporte un système de sécurité par contact magnétique.

### Accessoires inclus

- 1 X Plateau abrasif pour T10 E PNC 653203 ou T15 E

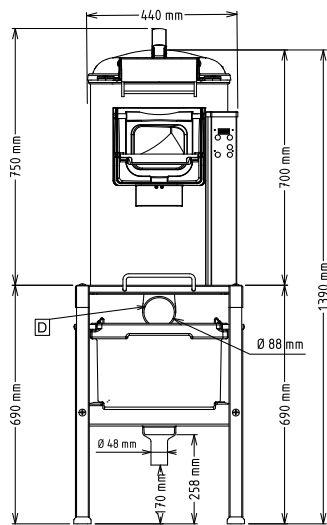
### Accessoires en option

- Plateau pour brossage des légumes - T10 E ou T15 E PNC 653058 ☐
- Plateau abrasif petits oignons, échalotes, diam.388 mm pour T10E ou T15E PNC 653184 ☐
- Plateau abrasif pour T10 E ou T15 E PNC 653203 ☐
- Plateau couteaux pour T10 E ou T15 E PNC 653204 ☐
- Plateau abrasif gros oignons pour T10 E ou T15 E PNC 653205 ☐
- Panier d'essorage pour T15 E PNC 653209 ☐
- Plateau Special Coquillage en Inox pour Eplucheuses de 10/15 kg (non disponible pour les modèles avec cylindre abrasif) PNC 653620 ☐
- Table filtre MONTEE avec tablette et panier filtre en maille résistante PNC 653783 ☐

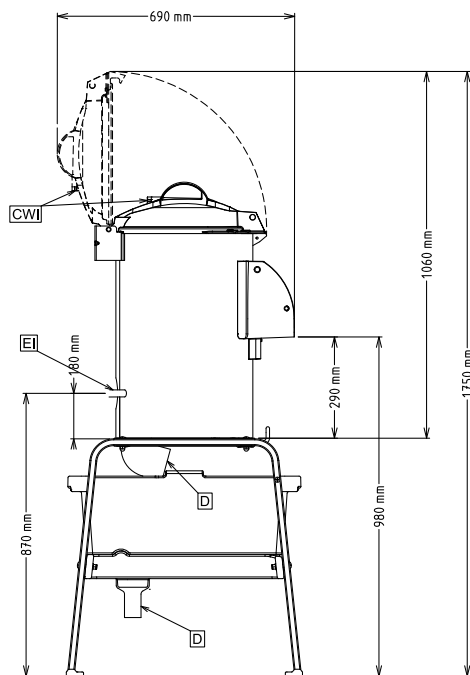
APPROBATION: \_\_\_\_\_

- Table filtre avec tablette et panier PNC 653784 ☐  
filtre en maille résistante

Avant

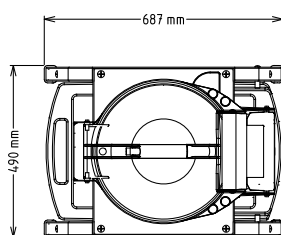


Côté



CWII = Raccordement eau froide  
 D = Vidange  
 EI = Connexion électrique

Dessus



## Électrique

### Voltage :

601900 (T15E1)

220-240 V/1N ph/50/60 Hz

601903 (T15E324) 200-240/380-440 V/3 ph/50/60 Hz

Puissance de raccordement 0.37 kW

Total Watts : 0.37 kW

## Capacité

Rendement : 240 kg/Cycle

Capacité 15 litre

## Informations générales

Largeur extérieure 440 mm

Profondeur extérieure 690 mm

Hauteur extérieure 750 mm

Poids net (kg) : 40

Epluchage pomme de terre : 240 kg/h